

# RyseUp Wearable

## Schnellanleitung

---



Los geht's

## Haftungsausschluss\*

Die RyseUp-Geräte und -Programme erzeugen eine „PEMF+“-Übertragung (gepulstes elektromagnetisches Feld plus mehrere gleichzeitig übertragene Frequenzen), eine von RyseUp entwickelte und registrierte Technologie. Die gepulsten elektromagnetischen Programme von RyseUp sind ein Teil des aufstrebenden Feldes der „Frequenzwissenschaft“. Die Frequenzwissenschaft ist seit langem von der Traditionellen Chinesischen Medizin (TCM) und unserem neuen Verständnis der Homöodynamik anerkannt. Das Biofeld wurde von den U.S. NIH (National Institutes of Health) als ein elektromagnetisches Feld bezeichnet, das von allen lebenden Organismen ausgeht: Menschen, Tieren und Pflanzen. Dieses aufstrebende Forschungsgebiet soll eine wissenschaftliche Grundlage für das Verständnis der komplexen homöodynamischen Beziehungen lebender Systeme schaffen. Derzeit gibt es bei den U.S. National Institutes of Health mehr als 400 wissenschaftliche Arbeiten, die sich mit den Biofeldern lebender Organismen befassen, wobei der Schwerpunkt auf dem menschlichen Biofeld liegt. Die RyseUp-Frequenzen und -Geräte wurden als Wellness-Geräte und -Programme entwickelt, um die Interaktion zwischen den RyseUp-Geräten und -Programmen in Resonanz mit dem Biofeld auf niedriger energetischer Ebene zu erleben. Obwohl viele Menschen mit RyseUp eine Wellness-Erfahrung gemacht haben, die Ruhe und Entspannung, Meditation und andere moderierende energetische Erfahrungen fördert, muss betont werden, dass dieser Bereich der Energetik immer noch theoretisch ist und nicht die Konsultation eines Arztes oder eines anderen Wellness-Praktikers ersetzen sollte. RyseUp-Geräte sind nicht dazu gedacht, Krankheiten, krankheitsähnliche oder andere medizinische Zustände zu diagnostizieren, zu behandeln oder zu verhindern. Wenn du in ärztlicher oder anderer medizinischer Behandlung bist, solltest du deinen Arzt oder Wellness-Berater konsultieren, bevor du RyseUp benutzt. Es gibt keine Berichte über Gegenanzeigen bei der Verwendung der RyseUp PEMF+ Technologie, aber da es sich um ein elektromagnetisches Gerät handelt, sollte es nicht von Personen mit einem Metallimplantat (außer Titan, das nicht magnetisch ist) oder mit einem Herzschrittmacher, einem implantierbaren Kardioverter-Defibrillator (ICD), einem Cochlea-Implantat, einer intrathekalen Pumpe, einer Insulinpumpe, einem Rückenmarkstimulator oder einem ähnlichen medizinischen Gerät verwendet werden. Außerdem empfehlen wir aus Gründen der Vorsicht nicht, dass schwangere oder stillende Frauen oder Personen unter 18 Jahren die RyseUp-Geräte benutzen (außer mit elterlicher Erlaubnis und/oder der Erlaubnis eines beratenden Arztes). Wenn du RyseUp-Geräte und -Programme verwendest, solltest du viel trinken, um eine maximale Wirkung zu erzielen. Bitte beachte, dass nicht alle Frequenzen für alle Menschen geeignet sind. Dein Körper wird dir sagen, was für dich gut ist! Das RyseUp Wearable ist ein Sender für gepulste elektromagnetische Felder (PEMF) mit einer einzelnen Kupferspule. Das RyseUp Wearable wurde entwickelt, um einen gesunden Lebensstil zu fördern und aufrechtzuerhalten. Es wird durch die firmeneigene PEMF+ Technologie fokussiert und projiziert eine sinusförmige einzelne oder serielle elektromagnetische Frequenz. Als Gerät zur Unterstützung des Wohlbefindens orientiert sich das RyseUp Wearable an den Philosophien und Praktiken der Traditionellen Chinesischen Medizin (TCM) und ist nicht dazu gedacht, Krankheiten oder krankheitsähnliche Zustände zu diagnostizieren, zu heilen, zu lindern, zu verhindern oder zu behandeln. Kunden des RyseUp Wearable, die an einer Krankheit leiden, werden aufgefordert, ihren Arzt oder eine andere medizinische Fachkraft aufzusuchen.

\* Die folgenden Aussagen wurden nicht von der Food and Drug Administration bewertet. Dieses Produkt ist nicht dazu gedacht, Krankheiten zu diagnostizieren, zu behandeln, zu heilen oder zu verhindern.

# Inhalt

---

1. Download	5
2. Auspacken	6
3. Konto erstellen	7
4. Registrieren (QR-Code)	8
5. Registrieren (Manuell)	9
6. Programme	10
7. Abonnements	11
8. Hilfe	12

# Kontakt

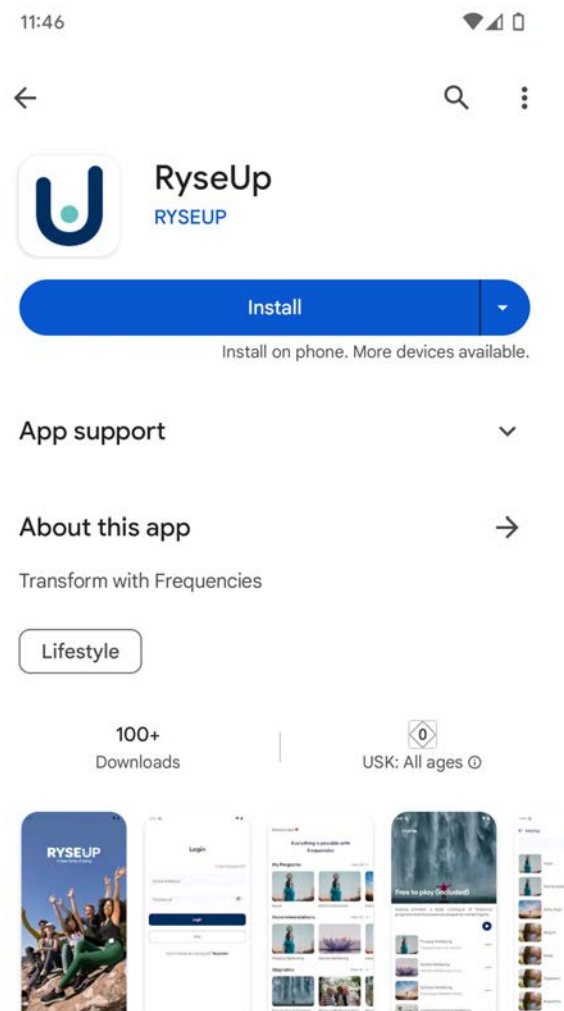
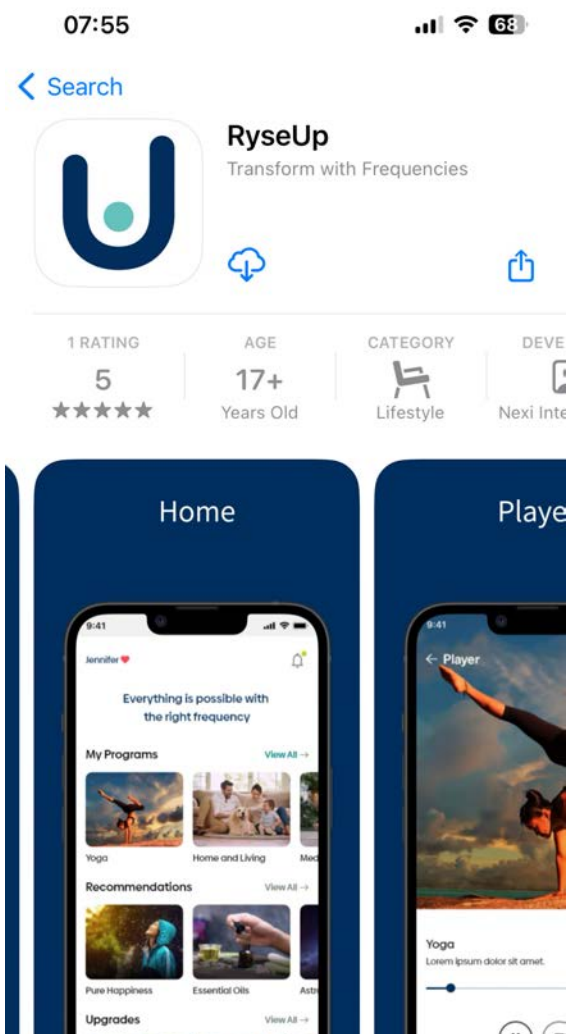
---

## Hersteller

RyseUp Sales B.V.  
Faas Eliaslaan 13  
3742 AR Baarn | The Netherlands  
E-Mail: [info@ryseup.com](mailto:info@ryseup.com)

# 1. Download

1. Suche nach **RyseUp** im AppStore oder Google Play Store.
2. **Download** auswählen.
3. Achte beim Download darauf, dass die **Berechtigungen** für Kamera und Standort erteilt werden, damit du den QR-Code scannen und die Verbindung zwischen der App und dem Wearable herstellen kannst.



## 2. Auspacken

---

1. Öffne den Karton, nimm das **RyseUp Wearable** und das Ladekabel heraus.
2. Scanne den QR-Code auf dem Flyer, um auf die Los Gehts Webseite zu gelangen.
3. Schalte das Wearable ein, indem du die **Einschalttaste 2 Sekunden lang gedrückt hältst.**



### 3. Konto erstellen

---

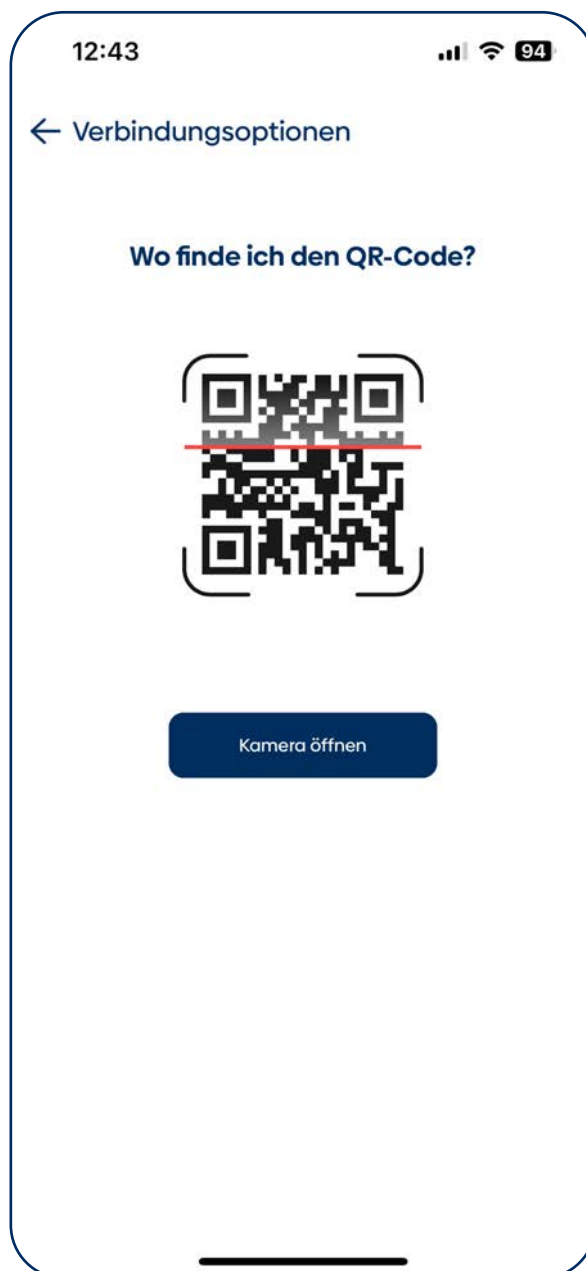
1. Gib deinen Namen und deine E-Mail-Adresse ein und erstelle ein Passwort mit mindestens 12 Zeichen, darunter mindestens je ein Großbuchstabe, ein Kleinbuchstabe, eine Zahl und ein Symbol.
2. Klicke auf **Weiter** und bestätige dein Konto mit der E-Mail, die wir dir schicken.

The screenshot shows a mobile application interface for creating an account. At the top, the time is 12:42, and the battery level is 94%. The title "Konto erstellen" is centered. A "Hilfe" link is in the top right. Below are four input fields: "Vorname", "Nachname", "E-Mail-Adresse", and "Passwort". The password field has a strength indicator icon and a note: "Muss Buchstaben und Zahlen enthalten". A dark blue "Weiter" button is below the fields, followed by a white "Überspringen" button. At the bottom, it says "Hast du schon ein Konto? Login".

## 4. Registrieren (QR Code)

---

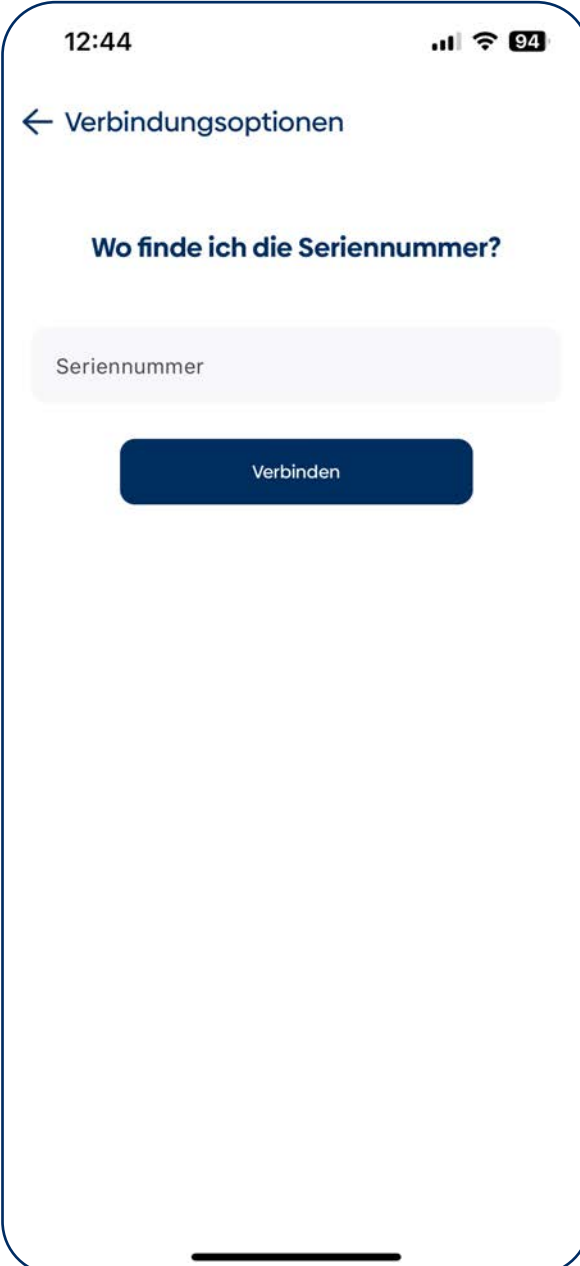
1. Klick auf **QR-Code Scannen**.
2. Scanne den QR-Code auf der **Rückseite** des Wearables.





## 5. Registrieren (Manuell)

1. Klicke auf **Manuell verbinden**.
2. Gib die Seriennummer auf der **Rückseite** des Wearables ein.



The screenshot shows a mobile application interface for manual registration. At the top, the status bar displays the time 12:44, signal strength, Wi-Fi, and battery level at 94%. Below the status bar is a back arrow and the text "Verbindungsoptionen". The main heading is "Wo finde ich die Seriennummer?". Below this is a text input field with the placeholder "Seriennummer". At the bottom of the form is a dark blue button labeled "Verbinden".

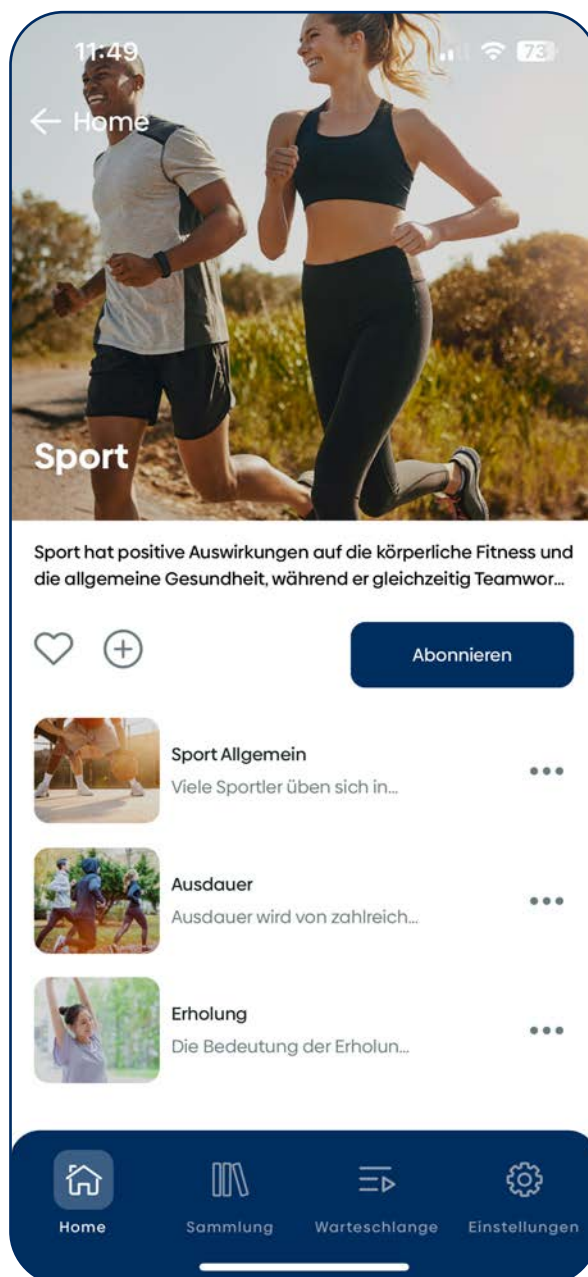
## 6. Programme

1. Wähle das **Programm**, das du ausführen möchtest.
2. Klicke auf **Jetzt abspielen**.



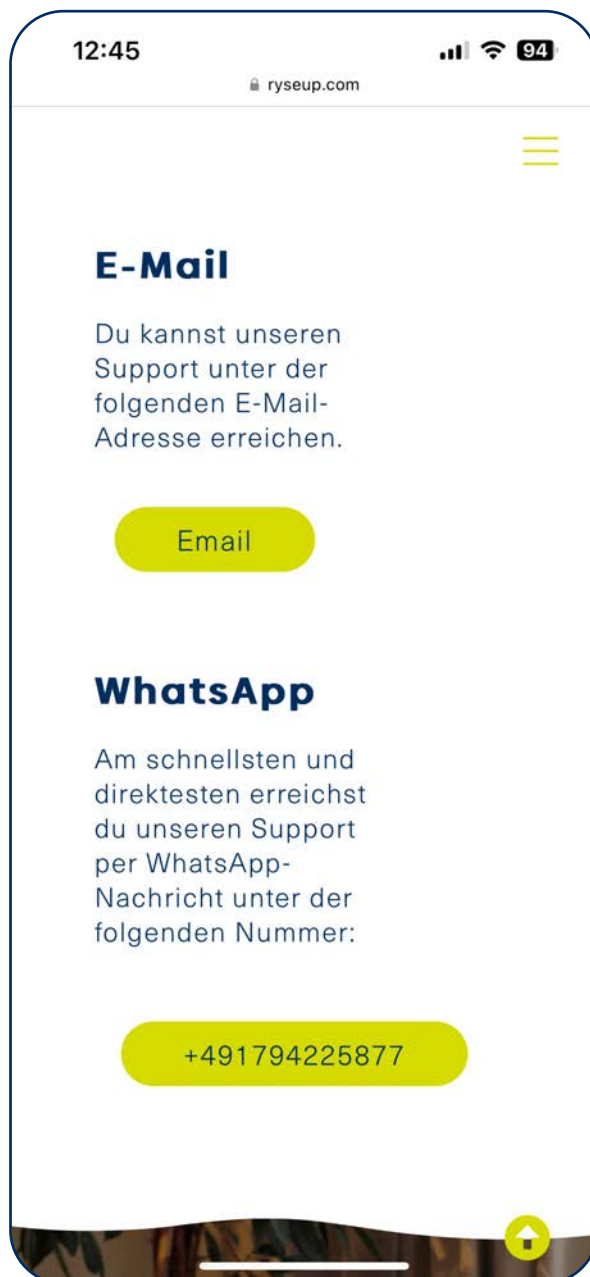
## 7. Abonnements

1. Klicke auf **Abonnieren**, um den RyseUp U-Store zu betreten.
2. Melde dich im RyseUp **U-Store** mit deinen Anmeldedaten für die RyseUp App an.
3. Wähle deine gewünschten **Optionen**.



## 8. Hilfe

1. Besuche [ryseup.com/de/hilfe](https://ryseup.com/de/hilfe)
2. Kontaktiere uns auch per **WhatsApp** unter **+49 179 4225877** oder sende uns eine E-Mail an **support@ryseup.com**





**Feiere das Leben!**

---



**Sei dein eigener Held.**

---

# RYSEUP

A New State of Being

Besuche uns auf [ryseup.com](https://ryseup.com)